


OptiPro



APRIAMO
NUOVI
ORIZZONTI

+31
anni di esperienza

+70.000
metri quadri

+2.500
partner



Dal 1994, Optimedia produce serramenti in PVC e ALLUMINIO arrivando oggi ad avere una moderna e impressionante capacità produttiva. Dal 2006, esportiamo i nostri prodotti avendo oggi più di 2.000 partners in tutto il mondo.

LA NOSTRA VISIONE:

Essere un leader europeo nella produzione di infissi in PVC e alluminio, offrendo supporto a tutti i nostri partner. Per raggiungere questo obiettivo, manteniamo i nostri principi di base fondamentali: un'alta qualità dei nostri prodotti e la relazione con i nostri partner come priorità assolute.

IL NOSTRO OBIETTIVO:

Produrre finestre e porte che siano certificate, prodotte e consegnate secondo gli standard più alti richiesti dal mercato.



VEKA è riconosciuta sui mercati Europei, Americani ed Asiatici come miglior estrusore di profili in PVC di altissima qualità. Il loro segreto è cercare di soddisfare tutte le richieste del cliente finale, seguendolo passo dopo passo, rispettando la cultura di ogni paese.

veka.com



GUARDIAN GLASS è una delle vetrerie più grandi e innovative al mondo. Fondata nel 1932 a Detroit, Michigan, l'azienda opera in cinque continenti servendo più di 160 paesi.

guardianglass.com



SAINT-GOBAIN GLASS è leader europeo nella produzione dei vetri per edifici. La fabbrica gode delle più moderne linee di produzione dei vetri FLOAT dell'intera Europa. Saint-Gobain vi pone a disposizione i suoi prodotti che sono riconosciuti per la loro migliore prestazione per quanto riguarda l'isolamento acustico e quello termico ma anche per quanto riguarda la sicurezza e le soluzioni edilizie.

saint-gobain-glass.com



WINKHAUS sviluppa, produce e vende la miglior ferramenta per porte e finestre, sistemi automatizzati di chiusura, di accesso e di sicurezza. Il gruppo WINKHAUS è stato fondato nell'anno 1854 ed è sempre stata un'attività familiare anche se in presente gode di più di 2000 collaboratori a livello mondiale.

winkhaus.com



MACO è un'azienda austriaca che si è assicurata il suo successo grazie alla sua qualità nel produrre ferramenta per porte e finestre. MACO è stata la prima azienda ad essere certificata secondo la certificazione ISO 9001.

maco.at

OptiPro

MD

GEOMETRIA DEL PRODOTTO

82 mm

3 guarnizioni di tenuta
7 camere di isolamento nel telaio
6 camere di isolamento nell'anta

SPESSORE MASSIMO DEL VETROCAMERA

48 mm

PRESTAZIONE TERMICA

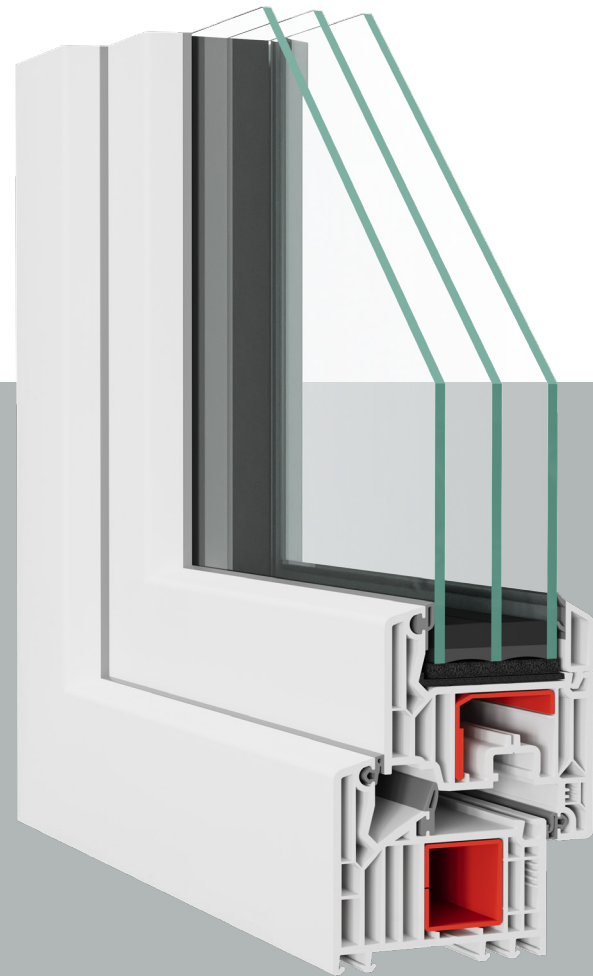
$U_w \geq 0,67 \text{ W/m}^2\text{K}$

MASSIMA PRESTAZIONE ACUSTICA

47 dB

CLASSE DEL PROFILO

A



* LE IMMAGINI SONO A SCOPO INFORMATIVO



Il sistema OptiPro MD si evidenzia attraverso alle eccezionali prestazioni avendo inoltre una terza tenuta centrale. Con una geometria innovatrice con piu` camere, questo sistema offre un' ottimo isolamento termico. La sua efficienza nel processo di produzione e montaggio fa si che sia la scelta giusta per qualsiasi progetto.



OptiPro

MD CON TELAIO DI
RISTRUTTURAZIONE

GEOMETRIA DEL PRODOTTO

82 mm

telaio con aletta da: 35 mm / 65 mm
3 guarnizioni di tenuta
7 camere di isolamento nel telaio
6 camere di isolamento nell'anta

SPESSORE MASSIMO DEL
VETROCAMERA

48 mm

PRESTAZIONE TERMICA

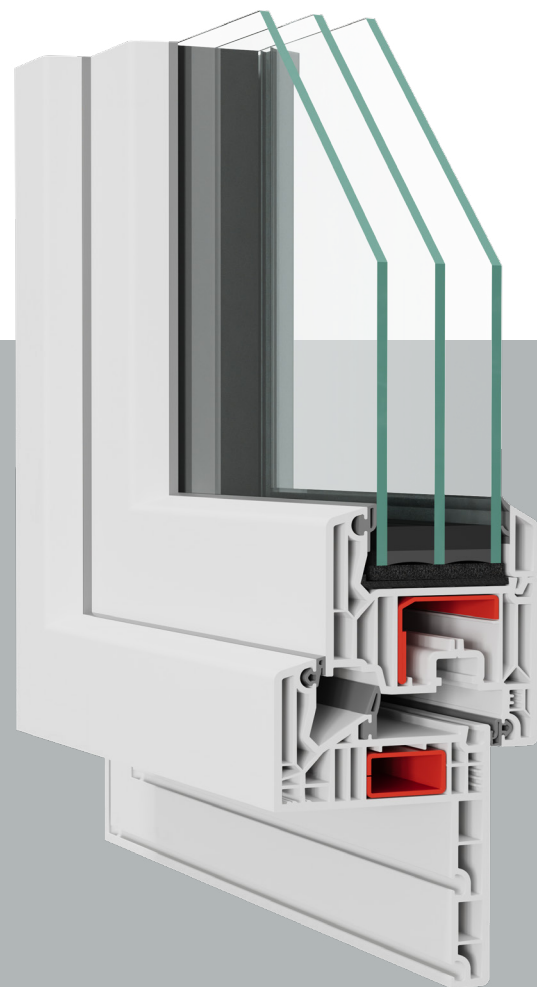
$U_w \geq 0,67 \text{ W/m}^2\text{K}$

MASSIMA PRESTAZIONE ACUSTICA

47 dB

CLASSE DEL PROFILO

A



* LE IMMAGINI SONO A SCOPO INFORMATIVO

V-PERFECT
TECHNOLOGY
VVS SYNERGY



Il sistema OptiPro MD si evidenzia attraverso alle eccezionali prestazioni avendo inoltre una terza tenuta centrale. Con una geometria innovatrice con piu` camere, questo sistema offre un' ottimo isolamento termico. La sua efficienza nel processo di produzione e montaggio fa si che sia la scelta giusta per qualsiasi progetto.



OptiPro

PORTA D'INGRESSO

GEOMETRIA DEL PRODOTTO

82 mm

3 guarnizioni di tenuta
6 camere di isolamento nell'anta

SPESSORE MASSIMO DEL
VETROCAMERA

48 mm

PRESTAZIONE TERMICA

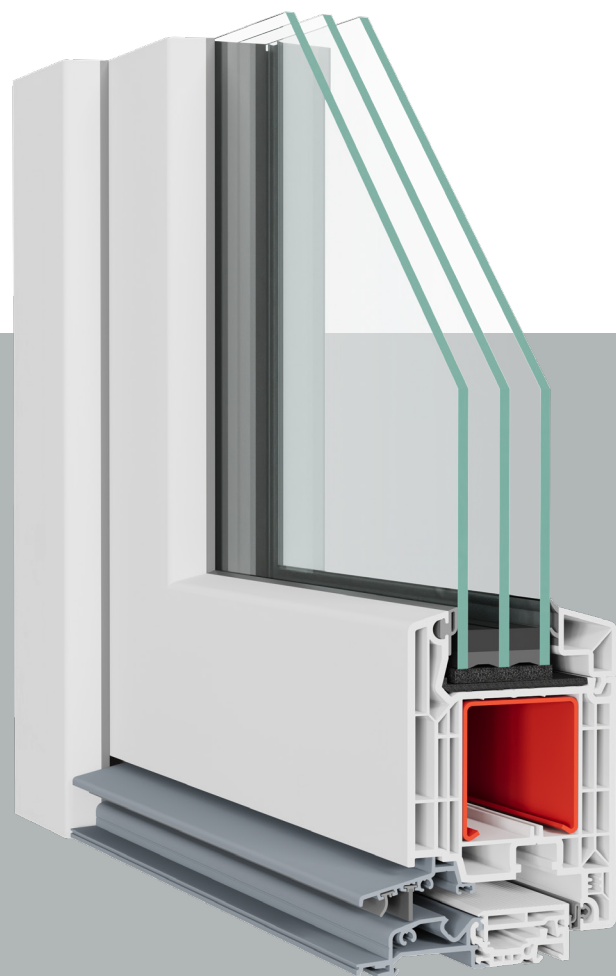
$U_w \geq 0,87 \text{ W/m}^2\text{K}$

MASSIMA PRESTAZIONE ACUSTICA

47 dB

CLASSE DEL PROFILO

A



* LE IMMAGINI SONO A SCOPO INFORMATIVO

V-PERFECT
TECHNOLOGY
SYNERGY



Con una geometria innovativa a più camere, questo sistema offre un eccellente isolamento termico. La sua efficienza nel processo di produzione e assemblaggio lo rende la scelta giusta per qualsiasi progetto.



OptiPro

ALZANTE SCORREVOLE

GEOMETRIA DEL PRODOTTO

194 mm

2 guarnizioni di tenuta
5 camere di isolamento nell'anta

SPESSORE MASSIMO DEL
VETROCAMERA

48 mm

PRESTAZIONE TERMICA

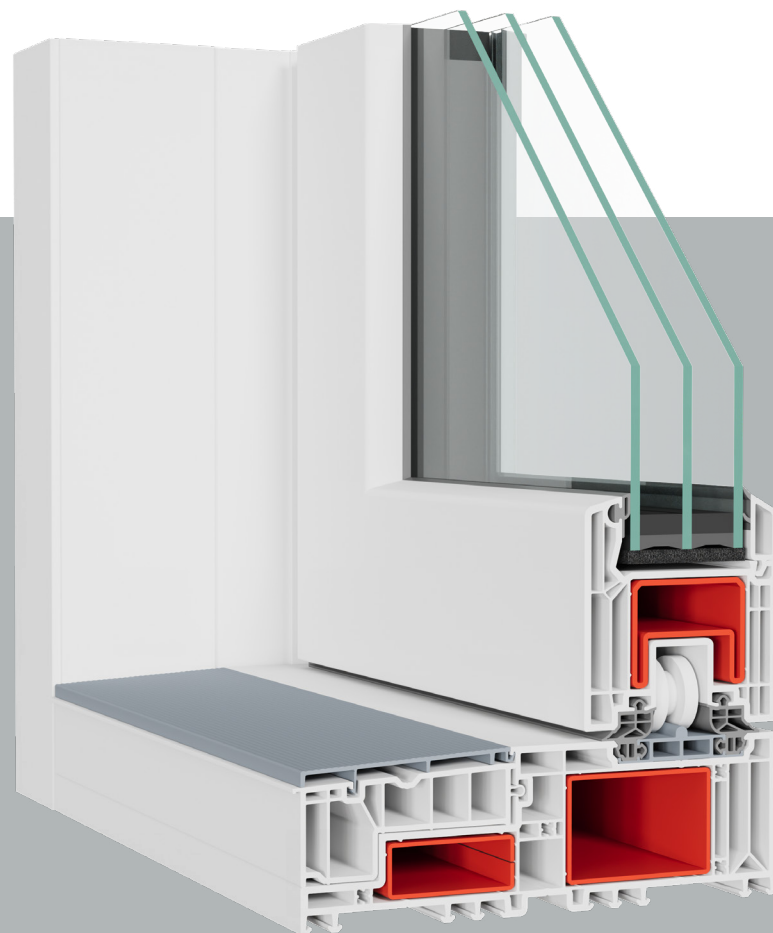
$U_w \geq 0,74 \text{ W/m}^2\text{K}$

MASSIMA PRESTAZIONE ACUSTICA

42 dB

CLASSE DEL PROFILO

A



* LE IMMAGINI SONO A SCOPO INFORMATIVO



La serie OptiPro Alzante Scorrevole porta una prospettiva innovatrice nelle porte alzanti scorrevoli. Questo sistema permette di creare alcuni elementi di grandi dimensioni, con una superficie estesa di vetri ed un profilo più sottile. Questo permette di illuminare meglio l'interno delle case. La nuova soglia in PVC offre un passaggio senza ostacoli, ed amplifica l'efficienza energetica.



©RAVEN window

OptiPro Vivid

ALZANTE SCORREVOLE

GEOMETRIA DEL PRODOTTO

194 mm

2 guarnizioni di tenuta
5 camere di isolamento nell'anta

SPESSORE MASSIMO DEL
VETROCAMERA

48 mm

PRESTAZIONE TERMICA


$U_w \geq 0,70 \text{ W/m}^2\text{K}$

MASSIMA PRESTAZIONE ACUSTICA

42 dB

CLASSE DEL PROFILO

A



* LE IMMAGINI SONO A SCOPO INFORMATIVO

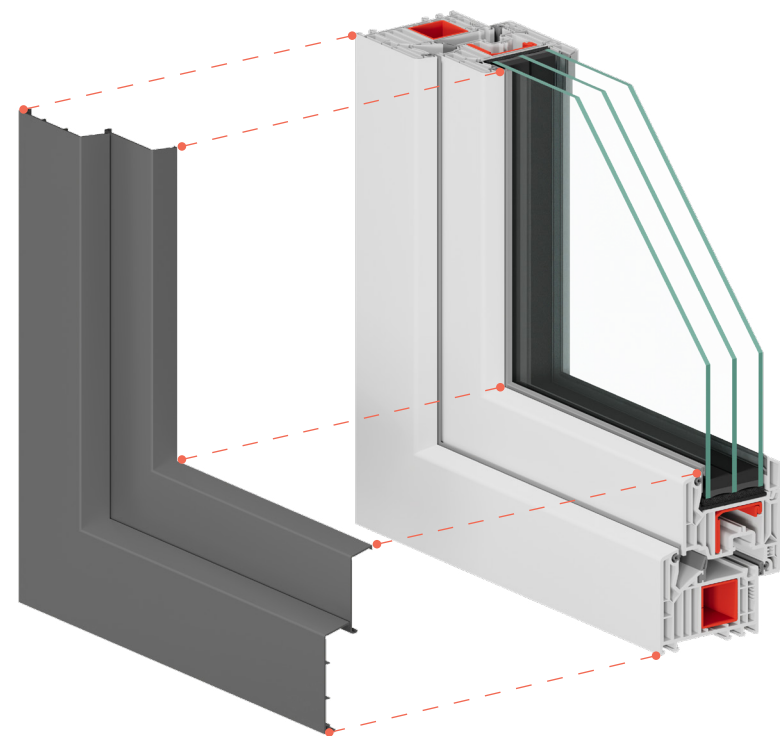


La versione OptiPro Alzante Scorrevole Vivid ha un telaio molto più sottile permettendo di ampliare la superficie del vetro e permettendo di far entrare più luce nell'abitazione. Grazie alla sua costruzione unica, il telaio può essere nascosto quasi integralmente dietro al muro, posandolo in questo modo il profilo sembrerà di avere un'altezza significativamente bassa ed un aspetto visivo piacevole.



Rivestimento con Carter in Alluminio del serramento in PVC

Il rivestimento con l'alluminio si basa sull'affidabilità, resistenza data dalla combinazione tra l'alluminio ed il pvc, offrendo un aspetto elegante ed un'alta stabilità, e sull'efficienza energetica realizzata grazie al sistema in PVC.



CARATTERISTICHE TECNICHE

Rivestimento solo all'esterno con profili estrusi in alluminio con uno spessore di 1,5 mm.

Disponibile per tutti i colori RAL e per tutte le decorazioni che imitano il legno.

Facile nella manutenzione, protegge i serramenti e ne migliora l'aspetto estetico.

Alta resistenza contro le azioni meccaniche e climatiche.

Saldatura V-Perfect



LA PERFEZIONE È DIETRO L'ANGOLO



IMPORTANTE DA SAPERE:

Standard disponibile per tutti i profili pellicolati. Stessa tempistica di consegna come nel caso della saldatura tradizionale.

L'unione perfetta tra l'efficienza del PVC e l'estetica impeccabile dei materiali più nobili. Grazie a una tecnologia brevettata che consente una giunzione dei profili perfettamente allineata eliminando ogni precedente difettosità, la finestra in PVC può vantare una qualità di finitura negli angoli che non ha nulla da invidiare ai telai realizzati in legno o alluminio. Un risultato sorprendente, fino ad oggi non raggiungibile con qualsiasi altro metodo di saldatura e che apre la tecnologia degli infissi in PVC ad infinite possibilità creative e architettoniche.



Dimensioni minime / massime: 300 × 300 / 2800 × 3194

Disponibile per l'intera gamma dei prodotti in PVC

Saldatura tradizionale ancora disponibile



Una ferramenta di qualità garantisce un'ottima funzionalità e sicurezza del serramento. Optimedia vi propone due soluzioni: WINKHAUS e/o MACO. In ciascuna di queste soluzioni l'affidabilità è garantita per lo più di 15.000 cicli di apertura-chiusura. La tenuta, la chiusura multipunto e i sistemi di antieffrazione WK1 (RC1) e/o WK2 (RC2) sono alcuni dei principali vantaggi della ferramenta che utilizziamo.

Come STANDARD, la ferramenta OPTIMEDIA garantisce protezione contro la falsa manovra delle maniglie, posizione dell'anta per la microventilazione, sicurezza contro i tentativi di scasso/rapine, aiutando ad evitare la dispersione significativa di energia.

OPTIMEDIA vi propone le maniglie di finestra con un meccanismo SECUSTIK che impedisce la manipolazione fraudolosa della finestra dall'esterno. Come STANDARD le maniglie e i copricerniera posso essere bianchi o marroni, in alternativa, queste possono essere Cromo Satinate, Bronzo, Oro e Avorio.

- LA SCELTA OTTIMA SI FA IN BASE A DUE TIPI DI SISTEMI:
- Due maniglie mobili interne/esterne
 - Maniglia mobile all'interno e Maniglia fissa all'esterno

Ferramenta e Maniglie



Tipologia di maniglia per finestre



TOULON

ATLANTA



Tipologia di maniglia per porte



SCHURING

GREENTEQ



Chiavi SMART

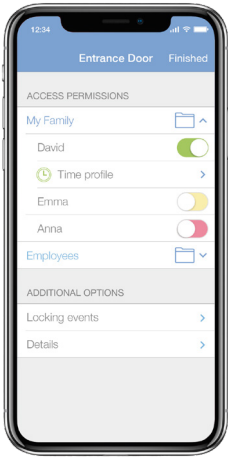
Insieme al nostro fornitore leader, siamo orgogliosi di presentare un sistema di chiusura elettronico che offre maggiore flessibilità, controllo completo ed una panoramica completa dell'intera configurazione di chiusura. Rispetto ai tradizionali sistemi di chiusura meccanica, le chiavi SMART sviluppate da WinkHaus eccellono per il loro design intuitivo la sicurezza robusta e il risparmio sui costi a lungo termine.

APPLICAZIONI:

Abitazioni: blueCompact è perfetto per case SMART ed edifici residenziali;

Aziende: blueSmart è la soluzione ideale per aziende o edifici commerciali in crescita;

Il sistema supporta l'integrazione di centinaia di cilindri e chiavi, garantendo scalabilità ed efficienza.



VANTAGGI:

- Comodità**
Gestisci facilmente l'intero sistema di chiusura tramite un'app
- Flessibilità**
Concedi l'accesso o blocca le chiavi smarrite con un semplice tocco
- Maggiore controllo**
Tutti gli eventi di accesso possono essere monitorati da vicino
- Accesso remoto**
Le autorizzazioni di chiusura possono essere rilasciate da remoto
- Sicurezza**
I dati vengono memorizzati solo sulla chiave principale
- Praticità**
Installazione semplice ed espansione flessibile



Chiavi, disponibili in 5 colori.




Vetrocamere

Il vetro rappresenta, in media, l'80% della superficie totale di un serramento. Optimedia fornisce i propri prodotti con vetrocamere SAINT GOBAIN GLASS o GUARDIAN che rispondono alle richieste d'isolamento termico, acustico e garantiscono la sicurezza e il confort desiderato. La funzione del confort inverno-estate mantiene all'interno della casa un ambiente piacevole durante l'anno e allo stesso tempo, il vetro riflettivo, offre un'eleganza superiore (luminosità fino al 71%).

CARATTERISTICHE TECNICHE


Per un design a parte e/o per proteggersi dagli sguardi indiscreti dei passanti, Optimedia vi mette a disposizione una vasta gamma di vetrocamere decorate con numerosi modelli, colori e texture.

Allo stesso tempo, per una maggiore eleganza, potete scegliere le inglesine, ornamenti installati tra i vetri della vetrocamera o all'esterno della stessa. Le inglesine possono essere di diverse dimensioni, colori e forme, in PVC e/o Alluminio.



Inglesine Applicate
con finta canalina

25 x 10 mm or 40 x 10 mm



Inglesine interno vetro

18 x 8 mm or 26 x 8 mm

Vetro temperato: Optimedia ESG

ESG è un tipo di vetro che, grazie al trattamento termico, presenta una resistenza maggiore alle tensioni meccaniche e termiche sensibilmente maggiore rispetto ai semplici vetri, come anche a quelli stratificati (laminati). In caso di rottura, il vetro ESG si rompe in tantissimi piccoli pezzi non taglienti. Grazie alle sue superiori proprietà meccaniche, il vetro ESG viene consigliato in tutte le tipologie di vetrocamere.

UTILIZZO:

Dal punto di vista architettonale si possono realizzare tutti i tipi di finestre e porte interne ed esterne, come anche intere facciate con più vetri temprati legati tra di loro come anche tetti, scale e pavimenti interamente in vetro

Mobili per uso urbano: cabine telefoniche, fermate per i trasporti urbani, parapetti;

Mobili per l'interno della casa: tavoli, cabina doccia e altri oggetti che necessitano un design intelligente per prevenire incidenti casalinghi.

PERCHÉ UTILIZZARE UN VETRO TEMPERATO?



Il vetro temperato è il 50% più leggero rispetto al vetro laminato. Questo facilita il trasporto ed il montaggio, allungando la vita dei serramenti grazie alla riduzione del carico sugli elementi della ferramenta sollecitata.



Resiste 5× meglio alle tensioni, colpi, shock e sollecitazioni meccaniche riducendo eventuali flessioni rispetto ad un vetro comune o laminato che abbia lo stesso spessore.



Riduce il rischio di ferite in caso di rottura grazie alla frammentazione in piccoli pezzi, poco taglienti.

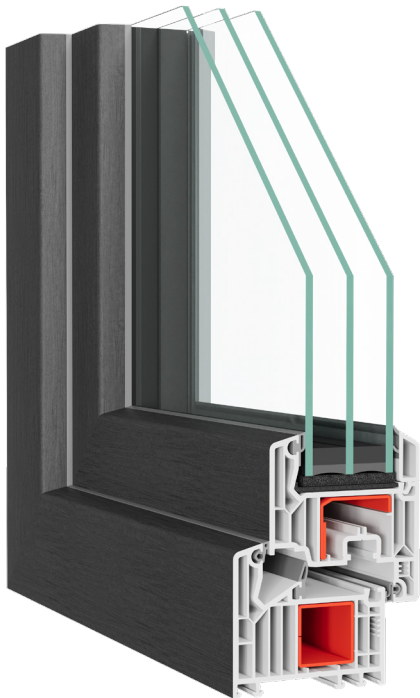
Mazzetta dei colori

Con oltre 100 pellicole e finiture (imitazioni di legno, colori solidi opachi e/o metallici) offriamo una soluzione personalizzata per il gusto di ognuno, garantendo la diversità, durabilità e resistenza nel tempo delle nostre pellicole.

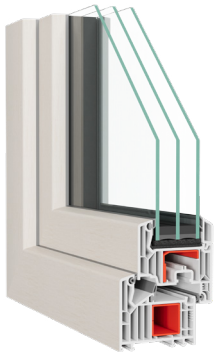
Potete scegliere per il bianco due parti, bianco all'interno e pellicolato all'esterno e/o pellicolato su due parti. Le due opzioni per le guarnizioni (bianco e nere) completano perfettamente il vostro serramento.

GRUPPO 1

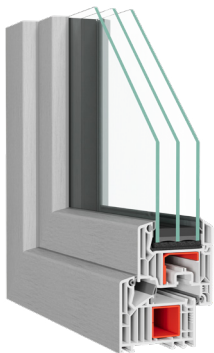
ANTHRAZITGRAU



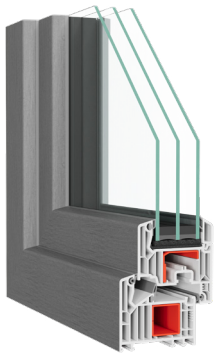
CREMEWEISS



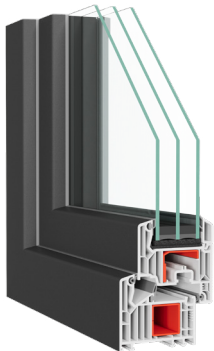
GRAU



QUARZGRAU



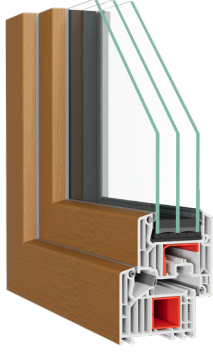
ANTHRAZITGRAU
GLATT



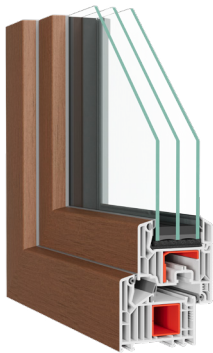
JET BLACK SFTN



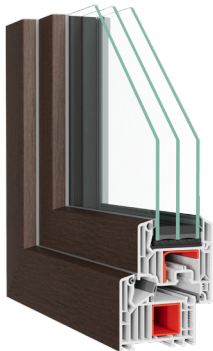
GOLDEN OAK



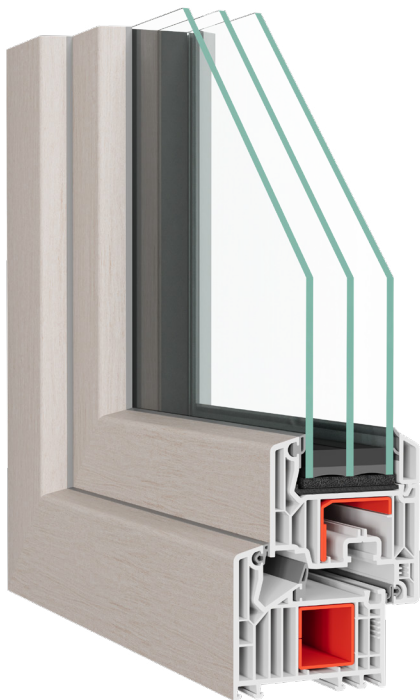
NUSSBAUM



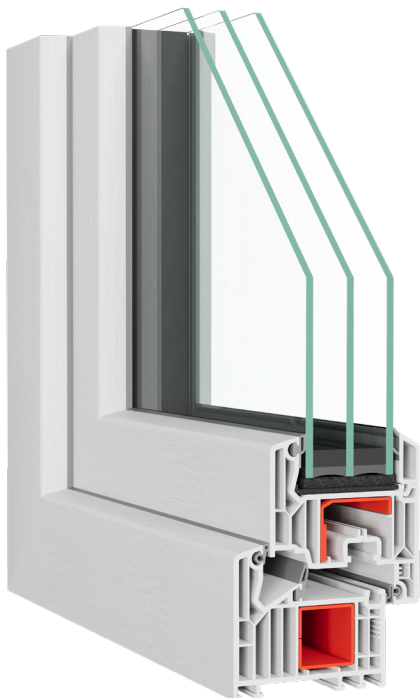
MOOREICHE ST-F



SHEFFIELD OAK
LIGHT



WEISS





GRUPPO 2

Le riproduzione dei colori sono solo parziali e approssimative. Per un preventivo completo ed efficiente, consultate le mazzette dei colori Optimedia.

COLORI DEI CORPI DISPONIBILI:

OptiPro - Bianco Massa, (Avorio) Crema in massa, Marrone, Caramello, Grigio;
OptiPro Alzante Scorrevole - Bianco Massa;

COLORI DELLE GUARNIZIONI NEL CASO DEI PROFILI PELLICOLATI:



BrillantWeiss



Hellelfenbein



Lichtgrau



Aluminium Geburstet



Achatgrau



Grau Ultimatt



Schiefergrau



Schiefergrau Ultimatt



Basaltgrau



Basaltgrau Ultimatt



Alux DB 703



Metbrush Messing



Winchester XA



Streifen Douglasie



Douglasie



Siena Rosso



Siena Noce



Sapeli



Eiche Dunkel FL-F1



Schokobraun



Schwarzbraun



Papyrusweiss



Achatgrau Ultimatt



Signalgrau Ultimatt



Betongrau



Quarzgrau Ultimatt



Anthrazitgrau Ultimatt



Alux Graualuminium



Metbrush Silver



Metbrush Platin



Metbrush Quarzgrau



Metbrush Anthrazitgrau



Jet Black Stylo



Black Ultimatt



Black Smooth 2



Eiche Hell



Oregon



Bergkiefer



Irish Oak



Rustic Cherry



Shogun AC



Shogun AF



Shogun AD



Mountain Oak



Sheffield Oak Grey



Eiche Rustical



Macore



Rosewood



Black Cherry



BraunMaron



Zinkgelb



Dunkelrot



Weinrot



Pastelgrun



Moosgrun



Dunkelgrun



Brillantblau



Kobaltblau



Stahlblau



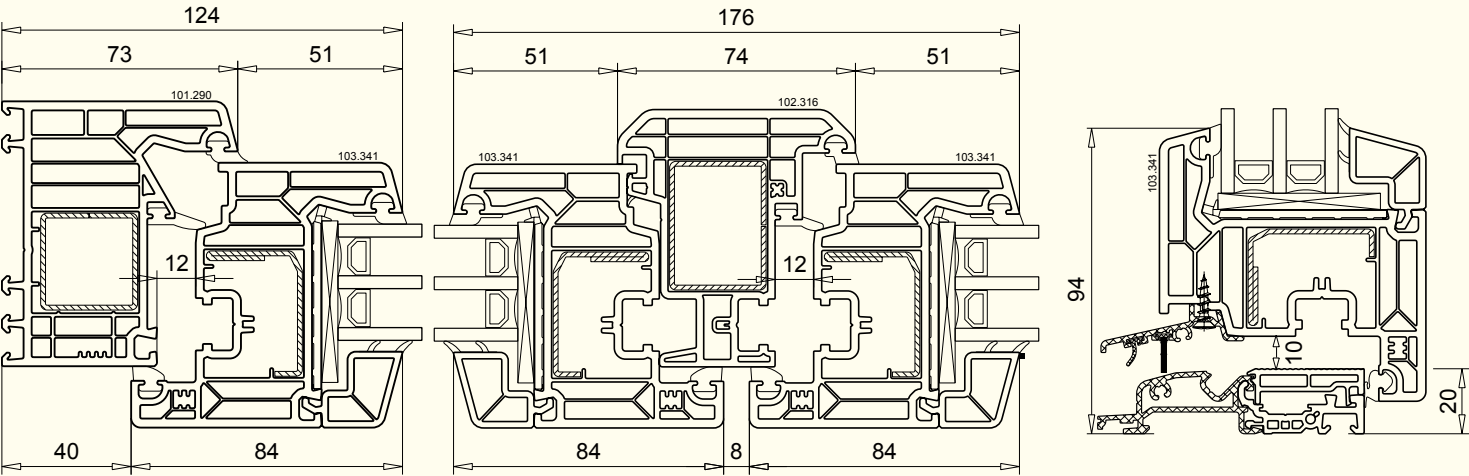
Turner Oak Malt



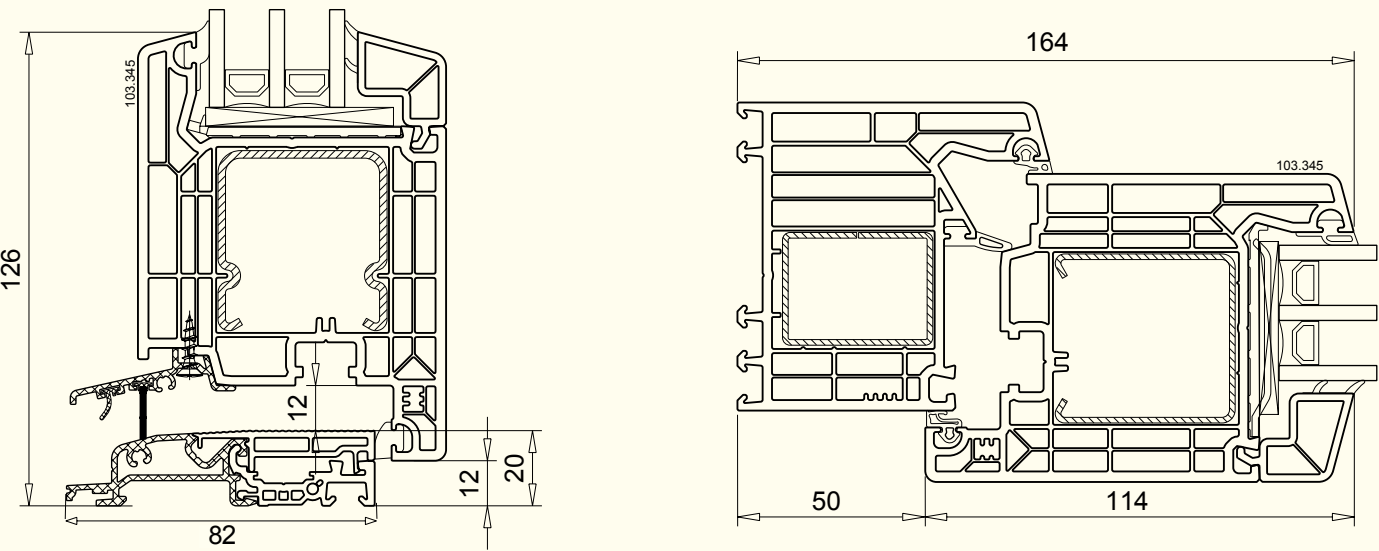
Turner Oak Toffee

GRUPPO 3

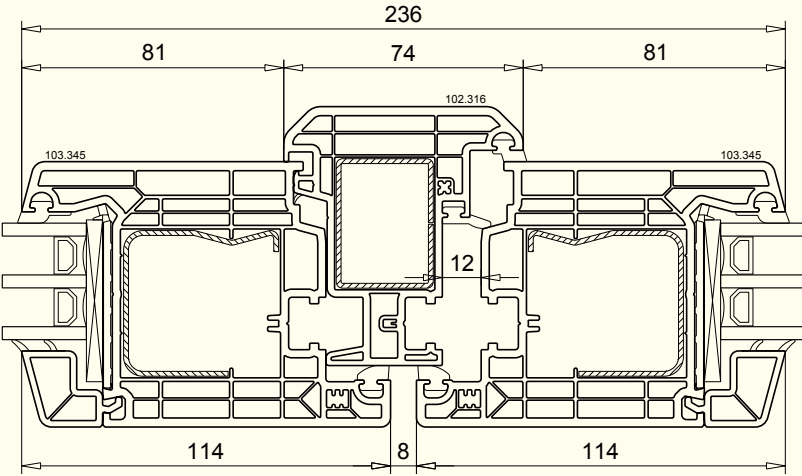
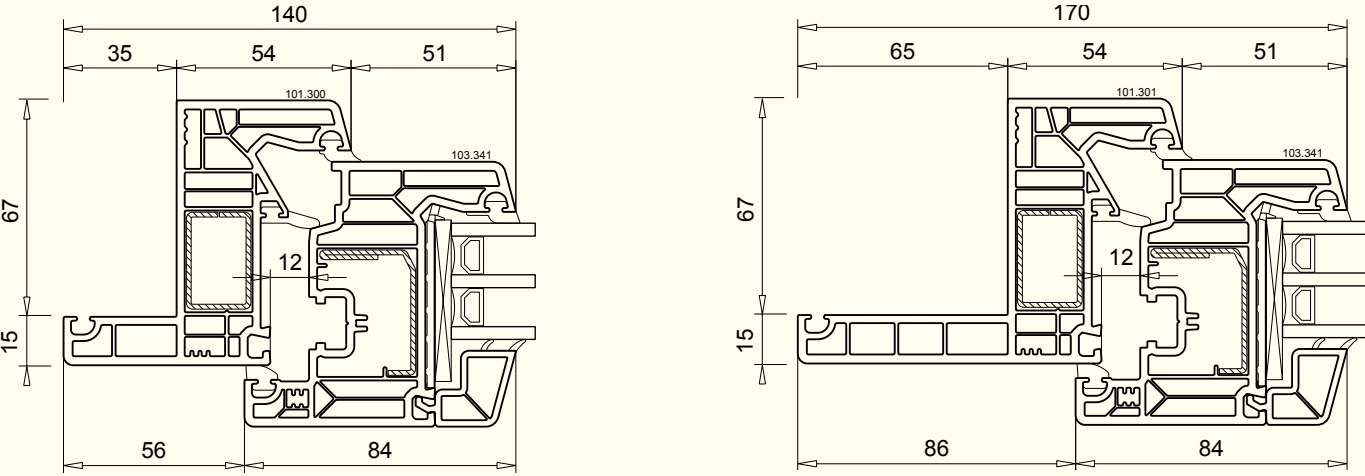
OptiPro MD



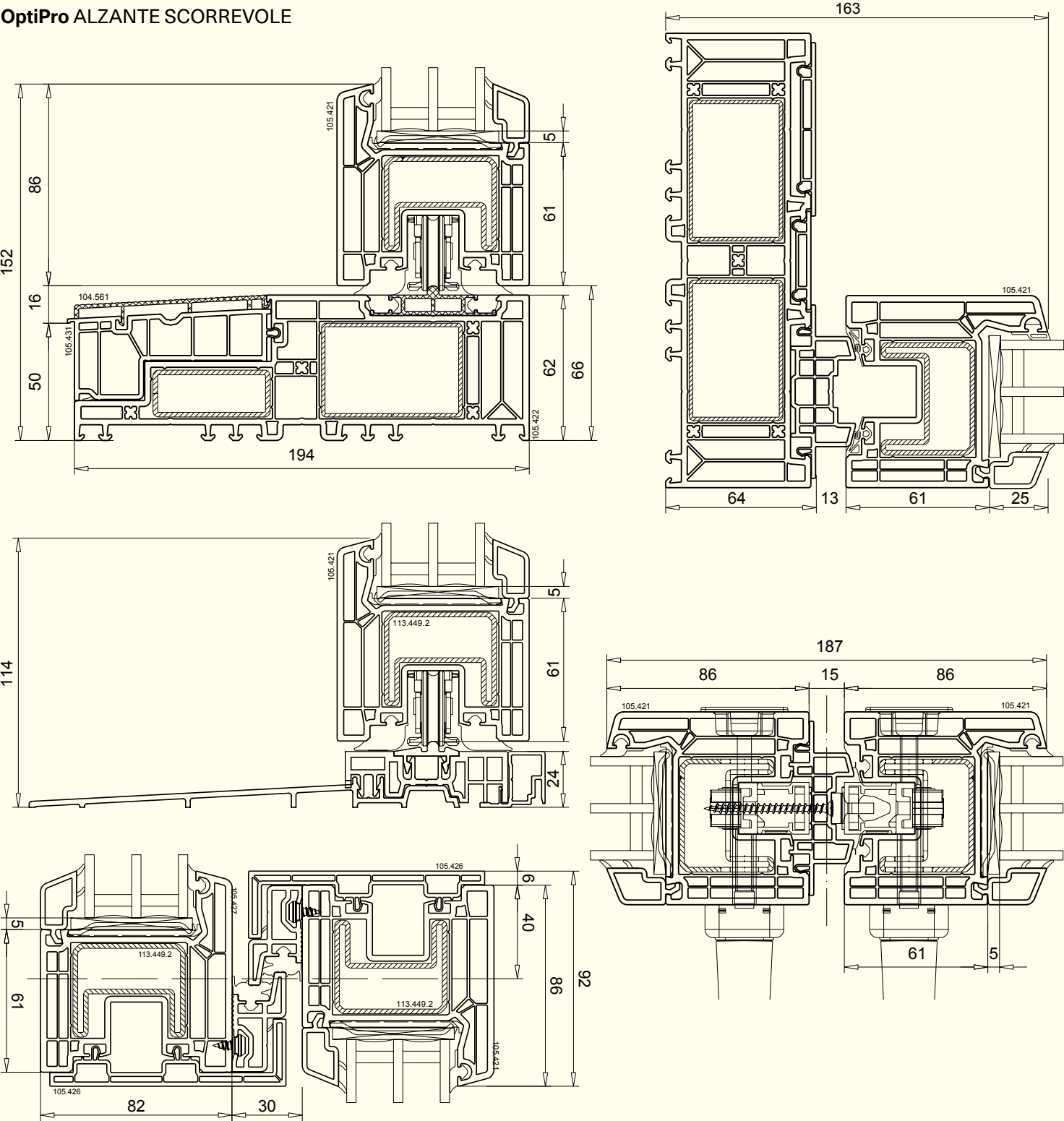
OptiPro PORTA D'INGRESSO



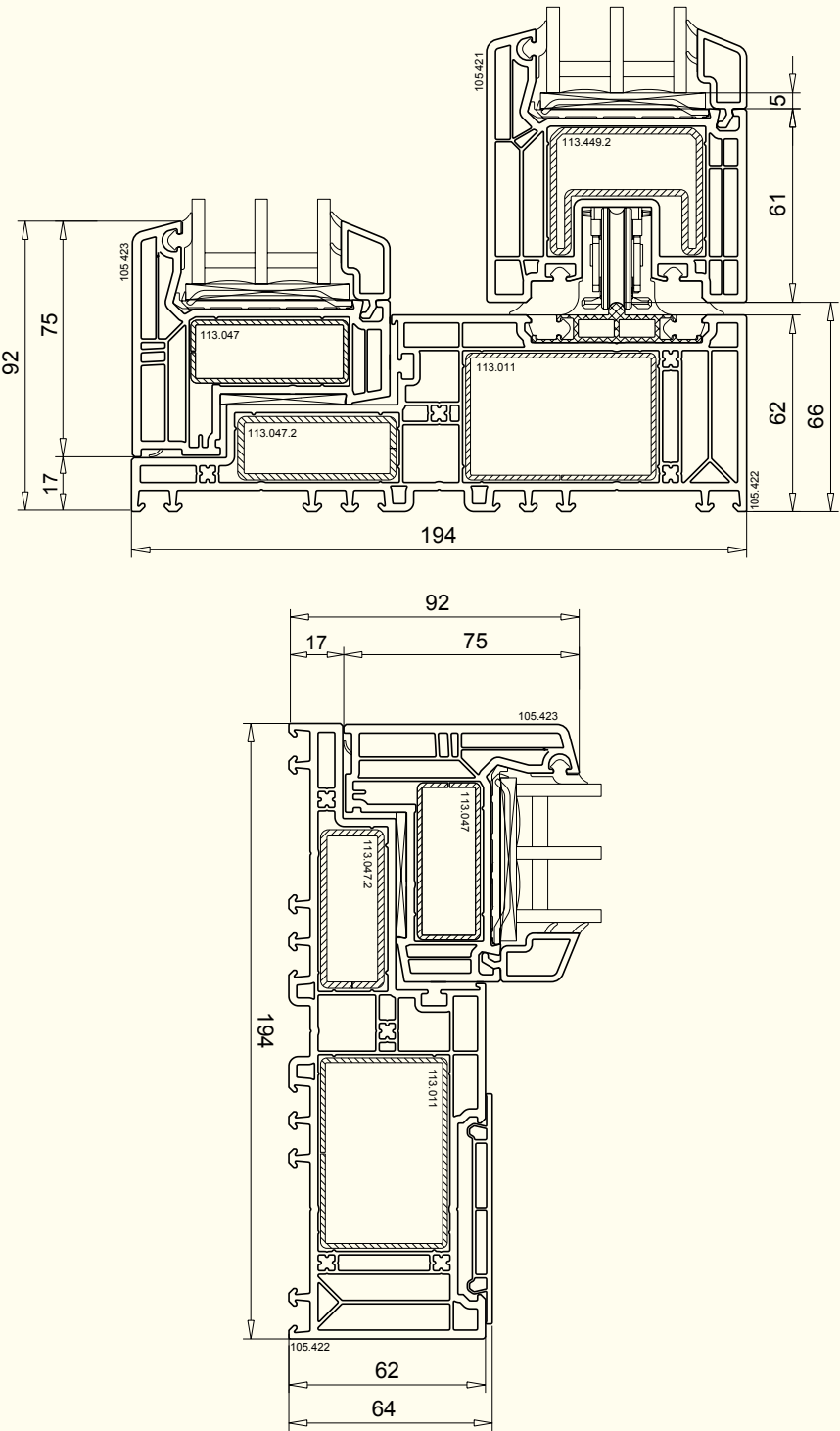
OptiPro MD CON TELAIO DI RISTRUTTURAZIONE



OptiPro ALZANTE SCORREVOLE



OptiPro Vivid ALZANTE SCORREVOLE



Unisciti al team Optimedia

Stiamo reclutando costantemente AGENTI che rappresentino Optimedia. Vendiamo in tutti i continenti in modo che tu possa essere un rivenditore eccezionale nella tua zona.



Seguici

 [optimedia](#)

 [Optimedia SRL](#)

 [optimedia.eu](#)

 [optimedia.eu](#)





S.C. OPTIMEDIA S.R.L.
Calea Sântandrei, nr. 38
410238, Oradea, România
+40 259 442 821
italia@optimedia.eu

optimedia.eu